


ONE MOBILE WHITEBOARD

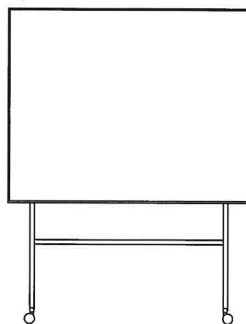
A mobile whiteboard with a magnetic ceramic steel surface. The black or white aluminium frame makes the writing surface stand out clearly. The rounded legs and castors are coordinated to the frame and are available in black or white, two of the castors are lockable. The ONE series offers a classic yet contemporary addition to any professional space.

Magnetic ceramic steel writing surface
 e3 certified 99% recyclable
 30-year warranty on writing surface
 Adjustable flip chart hooks included

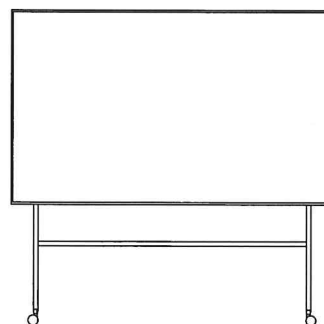
Article number	Name	Size b x h x d mm	Weight kg
91095V	ONE Mobile White	707 x 1960 x 500 (707 x 1207)	27
91095S	ONE Mobile Black	707 x 1960 x 500 (707 x 1207)	27
91027V	ONE Mobile White	1507 x 1960 x 500 (1507 x 1207)	45
91027S	ONE Mobile Black	1507 x 1960 x 500 (1507 x 1207)	45
91028V	ONE Mobile White	2007 x 1960 x 500 (2007 x 1207)	45
91028S	ONE Mobile Black	2007 x 1960 x 500 (2007 x 1207)	45



707 x 1960 x 500



1507 x 1960 x 500



2007 x 1960 x 500

ENVIRONMENTAL PRODUCT DECLARATION

PRODUCT

ONE Mobile 91028S, 91028V

EFFECTIVE DATE

04/07/2020

MATERIAL	WEIGHT (KG)	WEIGHT (%)	VOL (M ³)	DISPOSAL
Wood based material	15,84	36%		Energy recovery
Metal	20,20	46%		Recycling
Glue	0,21	0,5%		Energy recovery
Packaging cardboard	7,50	17%		Recycling
Packaging plastic	0,36	0,5%		Energy recovery
	44,11		0,149	

LIFE EXPECTANCY

This product has an expected life of 25 years.

CERTIFICATES

ISO 14001-certified.

Safety EN 14434:2010



ENERGY NEUTRAL PRODUCTION

The Lintex manufacturing facility in Sweden is energy neutral through the use of geothermal heating and some 3,200 solar panels installed on the factory roof in late 2019, producing 1.1 million kWh annually. Solar panels and geothermal heating combined contribute as much electricity and heat as the factory actually uses. The system is durable and can carry on supplying green energy for decades to come.

DURABLE DESIGN

Sustainable production and materials are essential. But also, the design itself have to be long-term. Better-designed products last longer from an emotional standpoint and can be reused in new environments. If a product survives from one location to another its environmental footprint become substantially lower. Great design and durable quality are never out of date.

LINTEX

LINTEX AB, Madesjövägen 17, 382 45 Nybro, Sweden
+46 481 799 000, info@lintex.se, www.lintex.se

Skriptavlor glasemalj & glas

Innan du använder tavlan för första gången

Ta bort eventuell skyddsfilm. Torka tavlan noggrant med vatten och en microfiberduk. Se till att tavlan är helt torr innan du använder den.

Daglig rengöring

Torka tavlan med en Lintex tavel­udd eller motsvarande. Kom ihåg att byta suddens microfiberduk regelbundet.

Djuprengöring

Gör rent tavlan med vatten och microfiberduk. Om tavlan är väldigt smutsig, använd ett alkoholbaserat rengöringsmedel. Använd aldrig ett tvål­baserat rengöringsmedel.

Varning — Använd aldrig ett tvål­baserade rengöringsmedel. Det är den vanligaste orsaken till problem med att sudda och skriva. Glöm inte att informera den som är ansvarig för städning på ditt kontor.

FAQ

Någon har använt permanentpenna på min skriptavla

Prova med vatten och microfiberduk. Om det inte räcker, använd ett alkoholbaserat rengöringsmedel.

Jag har gjort rent tavlan enligt instruktionerna, men har ändå svårt att sudda

Whiteboardpennor finns i en mängd olika kvalitéer. Försök med ett annat märke och kom ihåg att också byta microfiberduk på din tavel­udd om du byter penna.

Jag har en matt projektionstavla och svårt att få den helt ren

Våra matta whiteboardtavlor är gjorda för projicering och har bara begränsad skriv- och sudd­funktionalitet. Använd microfiberduk och vatten. Om det inte räcker, använd ett alkoholbaserat rengöringsmedel.

Filmdukar, Bulletin board & kork

Rengör med en lätt fuktad trasa. Om ytan är ovanligt smutsig kan en mild tvällösning användas, eftertorka med fuktad trasa och torka torrt. Kom ihåg att kanten på våra kork- och bulletintavlor inte bör utsättas för fukt under en längre tid.

Textilier

Dammsug och torrborsta för enklare rengöring. Om tyget har fläckar kan lätt fuktad trasa användas, vid svårare fläckar i kombination med en tvällösning anpassad för tyger. Var för­iktig med att blöta tyget för mycket då det kan leda till missfärgning.